

## Aguisín B




### Scóir i Litearthacht Léitheoireachta

Tábla 3.6. Meánscóir, dialltaí caighdeánacha (DC) agus earráidí caighdeánacha (EC) do gach tír/geilleagar rannpháirteach ar scála litearthachta léitheoireachta an tsuirbhé PISA don bhliain 2018 agus áiteanna do gach tír/geilleagar rannpháirteach i gcoibhneas le meáin ECFE agus meáin na hÉireann

	Meán	EC	DC	EC	ÉIRE		Meán	EC	DC	EC	ÉIRE
<i>B-S-J-Z (An tSín)</i>	555.2	(2.7)	87.2	(1.7)							
<i>Singeapór</i>	549.5	(1.6)	108.9	(1.0)	▲	An Ghréig	457.4	(3.6)	97.4	(1.6)	▼
<i>Macao (An tSín)</i>	525.1	(1.2)	92.1	(1.1)		An tSile	452.3	(2.6)	92.0	(1.2)	▼
<i>Hong Cong (An tSín)</i>	524.3	(2.7)	99.5	(1.5)	▲	<i>Málta</i>	448.2	(1.7)	112.		▼
An Eastóin	523.0	(1.8)	93.2	(1.2)		<i>An tSeirbia</i>	439.5	(3.3)	96.4	(1.4)	▼
						<i>Aontas na nÉimíriochtaí</i>			113.		▼
					O	<i>Arabacha</i>	431.8	(2.3)	3	(0.9)	
Ceanada	520.1	(1.8)	100.3	(0.8)	O	<i>An Rómáin</i>	427.7	(5.1)	98.4	(2.2)	▼
An Fhionlainn	520.1	(2.3)	99.6	(1.3)	O	<i>Uragua</i>	427.1	(2.8)	95.9	(1.6)	▼
Éire	518.1	(2.2)	90.7	(1.0)		<i>Cósta Ríce</i>	426.5	(3.4)	81.3	(1.7)	▼
An Chóiré	514.1	(2.9)	102.0	(1.7)	O	<i>An Chipir</i>	424.4	(1.4)	98.0	(0.9)	▼
An Pholainn	511.9	(2.7)	97.3	(1.4)	O	<i>An Mholdóiv</i>	424.0	(2.4)	93.3	(1.6)	▼
An tSualainn	505.8	(3.0)	107.5	(1.5)	▼	<i>Montainéagró</i>	421.1	(1.1)	86.0	(0.8)	▼
An Nua-Shéalainn	505.7	(2.0)	106.3	(1.3)							▼
Stáit Aontaithe Mheiriceá	505.4	(3.6)	107.9	(1.6)	▼	Meicsiceo	420.5	(2.7)	83.5	(1.6)	▼
An Ríocht Aontaithe	503.9	(2.6)	100.2	(1.3)	▼				101.		▼
An tSeapáin	503.9	(2.7)	97.1	(1.7)	▼	<i>An Bhulgáir</i>	419.8	(3.9)	4	(1.8)	▼
An Astráil	502.6	(1.6)	108.7	(0.9)	▼						▼
<i>Taipei na Síne</i>	502.6	(2.8)	101.7	(1.5)	▼	<i>An Iordáin</i>	419.1	(2.9)	87.3	(1.7)	▼
						<i>An Mhalaeisia</i>	415.0	(2.9)	84.8	(1.6)	▼
						<i>An Bhrasail</i>	412.9	(2.1)	99.6	(1.3)	▼
						An Cholóim	412.3	(3.3)	88.7	(1.5)	▼

	Meán	EC	DC	EC	ÉIRE		Meán	EC	DC	EC	ÉIRE
An Danmhairg	501.1	(1.8)	92.1	(1.2)	▼	<i>Brúiné</i>					
An Iorua	499.5	(2.2)	105.7	(1.3)	▼	<i>Darasalám</i>	408.1	(0.9)	97.4	(0.8)	▼
An Ghearmáin	498.3	(3.0)	105.7	(1.5)	▼	<i>Catar</i>	407.1	(0.8)	109.		▼
An tSlóivéin	495.3	(1.2)	93.6	(1.2)	▼	<i>An Albáin</i>	405.4	(1.9)	6	(0.6)	▼
					▼	<i>An Bhoisnia agus an</i>					▼
An Bheilg	492.9	(2.3)	102.6	(1.3)	▼	<i>Heirseagaivéin</i>	403.0	(2.9)	79.3	(1.2)	▼
An Fhrainc	492.6	(2.3)	101.2	(1.5)	▼	<i>An Airgintín</i>	401.5	(3.0)	97.8	(1.5)	▼
An	491.8	(2.4)	96.1	(1.2)	▼	<i>Peiriú</i>	400.5	(3.0)	91.8	(1.5)	▼
Phortaingéil					▼	<i>An Araib</i>					▼
Poblacht na Seice	490.2	(2.5)	97.3	(1.6)	▼	<i>Shádach</i>	399.2	(3.0)	84.4	(1.6)	▼
An Ísiltír	484.8	(2.7)	104.8	(1.7)	▼	<i>An Téalainn</i>	392.9	(3.2)	78.9	(1.6)	▼
					▼	<i>Poblacht na Macadóine</i>					▼
An Ostair	484.4	(2.7)	99.4	(1.2)	▼	<i>Thuaidh</i>	392.7	(1.1)	94.3	(1.0)	▼
					▼	<i>Baki (An Asarbaiseáin)</i>	389.4	(2.5)	74.1	(1.7)	▼
An Eilvéis	483.9	(3.1)	102.7	(1.5)	▼	<i>An Chasacstáin</i>	386.9	(1.5)	77.3	(1.2)	▼
An Chróit	479.0	(2.7)	89.2	(1.7)	▼	<i>An tSeoirsia</i>	379.8	(2.2)	84.3	(1.2)	▼
An Laitvia	478.7	(1.6)	90.0	(1.1)	▼	<i>Panama</i>	377.0	(3.0)	87.8	(1.9)	▼
<i>Cónaidhm na Rúise</i>	478.5	(3.1)	92.9	(1.8)	▼	<i>An Indinéis</i>	371.0	(2.6)	75.1	(1.7)	▼
An Iodáil	476.3	(2.4)	96.9	(1.7)	▼	<i>Maracó</i>	359.4	(3.1)	74.6	(1.1)	▼
An Ungáir	476.0	(2.3)	97.6	(1.3)	▼				113.		▼
					▼	<i>An Liobáin</i>	353.4	(4.3)	3	(1.6)	▼
An Liotuáin	475.9	(1.5)	94.3	(1.0)	▼	<i>An Chosaiv</i>	353.1	(1.1)	68.3	(0.7)	▼
An Íoslainn	474.0	(1.7)	104.7	(1.3)	▼	<i>An Phoblacht Dhoiminiceach</i>	341.6	(2.9)	81.8	(1.8)	▼
<i>An Bhealarúis</i>	473.8	(2.4)	89.4	(1.3)	▼	<i>Na hOileáin Philipíneacha</i>	339.7	(3.3)	79.9	(2.3)	▼

	Meán	EC	DC	EC	ÉIRE		Meán	EC	DC	EC	ÉIRE
Iosrael	470.4	(3.7)	124.5	(1.9)	▼						
Lucsamburg	470.0	(1.1)	108.4	(1.0)	▼						
<i>An Úcráin</i>	466.0	(3.5)	93.3	(1.7)	▼						
An Tuirc	465.6	(2.2)	87.7	(1.6)	▼	Meán ECFE (36a)	487.1	(0.4)	99.4	(0.2)	▼
Poblacht na Slóvaice	458.0	(2.2)	100.3	(1.4)	▼	Meán AE	481.7	(0.5)	98.7	(0.3)	▼

	Go mór os cionn mheán ECFE	▲	Go mór os cionn mheán na hÉireann
	Cothrom le meán ECFE	○	Gan aon difríocht mhór idir meán na tíre seo agus meán na hÉireann
	Go mór faoi bhun mheán ECFE	▼	Go mór faoi bhun mheán na hÉireann

Tá tíortha ECFE curtha i láthair i ngnáthchló agus tá tíortha comhpháirtíochta/geilleagair chomhpháirtíochta curtha i láthair i gcló iodálach.

Úsáidtear Meán ECFE (36a) le haghaidh sonraí léitheoireachta: is é sin an meán uimhríochtúil do 36 cinn de 37 dtír ECFE (gan an Spáinn a áireamh).

Tá an tuairisciú ar shonraí litearthachta léitheoireachta i dtaca leis an Spáinn á iarchur go dtí go n-imscrúdófar patrúin fho-optamacha freagartha.

Níl sonraí do Vítneam ar áireamh anseo; ní dhearnadh iad a bhailíochtú go hiomlán maidir lena gcomparáideacht idirnáisiúnta de bharr na heaspa comhsheasmhachta atá ann sna patrúin freagartha.

## Scóir in Eolaíocht

- Meánscóir thíre/gheilleagair, dialltaí caighdeánacha (DC) agus earráidí caighdeánacha (EC) ar an scála foriomlán eolaíochta agus áiteanna i gcoibhneas le meánscóir ECFE agus meánscóir na hÉireann

	Meán	EC	DC	EC	ÉIRE		Meán	EC	DC	EC	ÉIRE
BSJZ - An tSín	590.5	(2.7)	83.2	(1.7)	▲	Poblacht na Slóvaice	464.0	(2.3)	95.8	(1.5)	▼
Singepór	550.9	(1.5)	97.5	(1.0)	▲	Iosrael	462.2	(3.6)	110.8	(1.9)	▼
Macao - An tSín	543.6	(1.5)	83.0	(1.0)	▲	Málta	456.6	(1.9)	106.9	(1.2)	▼
An Eastóin	530.1	(1.9)	87.8	(1.2)	▲	An Ghréig	451.6	(3.1)	85.9	(1.6)	▼
An tSeapáin	529.1	(2.6)	92.1	(1.6)	▲	An tSile	443.6	(2.4)	83.5	(1.4)	▼
An Fhionlainn	521.9	(2.5)	96.4	(1.3)	▲	An tSeirbia	439.9	(3.0)	91.6	(1.3)	▼
An Chóiré	519.0	(2.8)	97.9	(1.7)	▲	An Chipir	439.0	(1.4)	93.0	(1.1)	▼
Ceanada	518.0	(2.2)	95.7	(1.0)	▲	An Mhalaeisia	437.6	(2.7)	76.8	(1.5)	▼
					▲	Aontas na nÉimíróchtaí					
HK - An tSín	516.7	(2.5)	86.2	(1.2)		Arabacha	433.6	(2.0)	103.2	(0.8)	▼
Taipei na Síne	515.7	(2.9)	99.3	(1.5)	▲	Brúiné Darasalám	431.0	(1.2)	95.9	(1.1)	▼
An Pholainn	511.0	(2.6)	91.5	(1.4)	▲	An Iordáin	429.3	(2.9)	88.2	(1.5)	▼
An Nua-Shéalainn	508.5	(2.1)	102.3	(1.4)	▲	An Mholdóiv	428.5	(2.3)	89.0	(1.4)	▼
An tSlóivéin	507.0	(1.3)	88.1	(1.1)	▲	An Téalainn	425.8	(3.2)	81.8	(1.6)	▼
An Ríocht Aontaithe	504.7	(2.6)	99.0	(1.4)	▲	Uragua	425.8	(2.5)	86.5	(1.4)	▼
An Ísiltír	503.4	(2.8)	104.4	(1.9)	▲	An Rómáin	425.8	(4.6)	90.1	(1.8)	▼
An Ghearmáin	503.0	(2.9)	102.9	(1.6)	○	An Bhulgáir	424.1	(3.6)	94.6	(2.0)	▼
An Astráil	503.0	(1.8)	100.7	(1.1)	▲	Meicsiceo	419.2	(2.6)	74.4	(1.6)	▼
Stáit Aontaithe Mheiriceá	502.4	(3.3)	99.1	(1.6)	○	Catar	419.1	(0.9)	103.0	(0.9)	▼
An tSualainn	499.4	(3.1)	98.0	(1.5)	○	An Albáin	416.7	(2.0)	74.1	(1.1)	▼
An Bheilg	498.8	(2.2)	98.8	(1.3)	○	Cósta Ríce	415.6	(3.3)	73.3	(1.9)	▼
Poblacht na Seice	496.8	(2.5)	94.5	(1.6)	○	Montainéagró	415.2	(1.3)	81.4	(1.0)	▼
Éire	496.1	(2.2)	88.3	(1.2)		An Cholóim	413.3	(3.1)	82.0	(1.4)	▼

	Meán	EC	DC	EC	ÉIRE		Meán	EC	DC	EC	ÉIRE
					O	Poblacht na Macadóine					
An Eilvéis	495.3	(3.0)	96.8	(1.4)		Thuaidh	413.0	(1.4)	91.8	(1.2)	▼
An Fhrainc	493.0	(2.2)	96.0	(1.4)	O	Peiriú	404.2	(2.7)	80.1	(1.5)	▼
An Danmhairg	492.6	(1.9)	91.5	(1.3)	O	An Airgintín	404.1	(2.9)	89.6	(1.6)	▼
An Phortaingéil	491.7	(2.8)	92.0	(1.3)	O	An Bhrasail	403.6	(2.1)	90.3	(1.5)	▼
					O	An Bhoisnia agus an Heirseagaivéin	398.5	(2.7)	76.6	(1.3)	▼
An Iorua	490.4	(2.3)	98.4	(1.2)		Baki (An Asarbaiseáin)	397.6	(2.4)	73.7	(1.6)	▼
An Ostair	489.8	(2.8)	95.6	(1.2)	O	An Chasacstáin	397.1	(1.7)	75.7	(1.4)	▼
An Laitvía	487.3	(1.8)	84.3	(1.2)	▼	An Indinéis	396.1	(2.4)	69.3	(1.7)	▼
An Spáinn	483.3	(1.6)	89.5	(0.8)	▼	An Araib Shádach	386.2	(2.8)	78.7	(1.4)	▼
An Liotuáin	482.1	(1.6)	90.3	(1.0)	▼	An Liobáin	383.7	(3.5)	95.4	(1.6)	▼
An Ungáir	480.9	(2.3)	93.9	(1.4)	▼						
Cónaidhm na Rúise	477.7	(2.9)	83.9	(1.7)	▼	An tSeoirsia	382.7	(2.3)	80.9	(1.3)	▼
Lucsamburg	476.8	(1.2)	98.5	(1.2)	▼	Maracó	376.6	(3.0)	66.9	(1.2)	▼
An Íoslainn	475.0	(1.8)	91.1	(1.0)	▼	An Chosaiv	364.9	(1.2)	64.7	(0.8)	▼
An Chróit	472.4	(2.8)	89.9	(1.6)	▼	Panama	364.6	(2.9)	85.4	(1.9)	▼
						Na hOileáin					
An Bhealarúis	471.3	(2.4)	85.0	(1.3)	▼	Philipíneacha	356.9	(3.2)	75.2	(2.3)	▼
						An Phoblacht					
An Úcráin	469.0	(3.3)	91.4	(1.8)	▼	Dhoiminiceach	335.6	(2.5)	70.6	(1.6)	▼
An Tuirc	468.3	(2.0)	83.5	(1.6)	▼	Meán ECFE	488.7	(0.4)	93.5	(0.2)	▼
An Iodáil	468.0	(2.4)	90.1	(1.7)	▼	Meán AE	484.0	(0.5)	93.8	(0.3)	▼
					▲	Go mór os cionn mheán na hÉireann					
					O	Gan difríocht mhór idir meán na tíre seo agus meán na hÉireann					
					▼	Go mór faoi bhun mheán na hÉireann					

## Scóir i Matamaitic

Tábla 5.2. Meánscóir, dialltaí caighdeánacha (DC) agus earráidí caighdeánacha (EC) do gach tír/geilleagar, meán ECFE agus meán AE ar an scála foriomlán matamaitice agus áiteanna i gcoibhneas le meánscóir ECFE agus meánscóir na hÉireann

	Meán	EC	DC	EC	ÉIRE		Meán	EC	DC	EC	ÉIRE
BSJZ - An tSín	591.4	(2.5)	80.3	(1.8)	▲	Iosrael	463.0	(3.5)	108.5	(1.9)	▼
Singepór	569.0	(1.6)	94.0	(1.2)	▲	An Tuirc	453.5	(2.3)	88.2	(1.8)	▼
Macao - An tSín	557.7	(1.5)	80.7	(1.5)	▲	An Úcráin	453.1	(3.6)	94.0	(1.9)	▼
HK - An tSín	551.2	(3.0)	93.9	(1.9)	▲	An Ghréig	451.4	(3.1)	89.2	(1.8)	▼
Taipei na Síne	531.1	(2.9)	99.7	(1.7)	▲	An Chipir	450.7	(1.4)	94.7	(1.1)	▼
An tSeapáin	527.0	(2.5)	86.5	(1.6)	▲	An tSeirbia	448.3	(3.2)	96.7	(1.7)	▼
An Chóiré	525.9	(3.1)	100.4	(2.0)	▲	An Mhalaeisia	440.2	(2.9)	83.1	(1.7)	▼
An Eastóin	523.4	(1.7)	81.6	(1.1)	▲	An Albáin	437.2	(2.4)	83.1	(1.3)	▼
An Ísiltír	519.2	(2.6)	93.3	(1.8)	▲	An Bhulgáir	436.0	(3.8)	97.4	(2.1)	▼
An Pholainn	515.6	(2.6)	90.1	(1.7)	▲	Aontas na nÉimíróchtaí Arabacha	434.9	(2.1)	105.7	(1.2)	▼
An Eilvéis	515.3	(2.9)	94.3	(1.4)	▲	Brúiné	430.1	(1.2)	91.4	(1.0)	▼
Ceanada	512.0	(2.4)	92.3	(1.1)	▲	Darasalám	429.9	(4.9)	94.0	(2.1)	▼
An Danmhairg	509.4	(1.7)	82.4	(1.0)	▲	An Rómáin	429.6	(1.2)	83.3	(1.0)	▼
An tSlóivéin	508.9	(1.4)	89.0	(1.4)	▲	Montainéagró	429.6	(1.2)	83.3	(1.0)	▼
An Bheilg	508.1	(2.3)	95.4	(1.7)	▲	An Chasacstáin	423.1	(1.9)	87.0	(1.1)	▼
An Fhionlainn	507.3	(2.0)	82.4	(1.2)	▲	An Mholdóiv	420.6	(2.4)	94.4	(1.7)	▼
An tSualainn	502.4	(2.7)	90.7	(1.4)	○	Baki (An Asarbaiseáin)	419.6	(2.8)	89.3	(1.7)	▼
						An Téalainn	418.6	(3.4)	87.8	(1.8)	▼

	Meán	EC	DC	EC	ÉIRE		Meán	EC	DC	EC	ÉIRE
An Ríocht					○	Uragua	417.7	(2.6)	85.3	(1.7)	▼
Aontaithe	501.8	(2.6)	93.0	(1.4)	○	An tSile	417.4	(2.4)	84.6	(1.4)	▼
An Iorua	501.0	(2.2)	90.5	(1.3)	○						
An Ghearmáin	500.0	(2.6)	95.4	(1.5)	○	Catar	414.2	(1.2)	98.1	(0.9)	▼
Éire	499.6	(2.2)	77.8	(1.0)		Meicsiceo	408.8	(2.5)	77.6	(1.6)	▼
						An Bhoisnia agus an Heirseagavéin	406.4	(3.1)	82.0	(1.3)	▼
Poblacht na Seice	499.5	(2.5)	93.2	(1.7)	○	Cósta Ríce	402.3	(3.3)	74.7	(2.0)	▼
An Ostair	498.9	(3.0)	93.5	(1.5)	○						
An Laitvia	496.1	(2.0)	80.3	(1.1)	○	Peiriú	399.8	(2.6)	84.4	(1.5)	▼
An Fhrainc	495.4	(2.3)	92.6	(1.5)	○	An Iordáin	399.8	(3.3)	85.2	(1.7)	▼
An Íoslainn	495.2	(2.0)	90.2	(1.2)	○	An tSeoirsia	397.6	(2.6)	88.5	(1.6)	▼
						Poblacht na Macadóine Thuaidh	394.4	(1.6)	93.5	(1.2)	▼
An Nua-Shéalainn	494.5	(1.7)	93.2	(1.1)	○						
An Phortaingéil	492.5	(2.7)	96.4	(1.3)	▼	An Liobáin	393.5	(4.0)	105.6	(1.6)	▼
An Astráil	491.4	(1.9)	92.2	(1.2)	▼	An Cholóim	390.9	(3.0)	81.2	(2.0)	▼
Cónaidhm na Rúise	487.8	(3.0)	86.0	(1.9)	▼	An Bhrasaíl	383.6	(2.0)	87.5	(1.6)	▼
An Iodáil	486.6	(2.8)	93.8	(1.8)	▼	An Airgintín	379.5	(2.8)	84.0	(1.7)	▼
Poblacht na Slóvaice	486.2	(2.6)	99.6	(1.7)	▼	An Indinéis	378.7	(3.1)	79.3	(2.2)	▼
Lucsamburg	483.4	(1.1)	98.3	(1.3)	▼	An Araib Shádach	373.2	(3.0)	78.7	(1.6)	▼
An Spáinn	481.4	(1.5)	88.4	(1.0)	▼	Maracó	367.7	(3.3)	76.1	(1.5)	▼
An Liotuáin	481.2	(2.0)	91.4	(1.1)	▼	An Chosaiv	365.9	(1.5)	77.2	(1.3)	▼
An Ungáir	481.1	(2.3)	91.1	(1.6)	▼	Panama	352.8	(2.7)	77.5	(2.1)	▼
Stáit Aontaithe Mheiriceá	478.2	(3.2)	92.1	(1.5)	▼	Na hOileáin Philipíneacha	352.6	(3.5)	78.5	(2.0)	▼

	Meán	EC	DC	EC	ÉIRE		Meán	EC	DC	EC	ÉIRE
An Bhealarúis	471.9	(2.7)	93.0	(1.4)	▼	An Phoblacht Dhoiminiceach	325.1	(2.6)	71.5	(2.0)	▼
Málta	471.7	(1.9)	101.9	(1.4)	▼	Meán ECFE	489.3	(0.4)	90.6	(0.2)	
An Chróit	464.2	(2.5)	86.5	(1.7)	▼	Meán AE	488.6	(0.5)	91.2	(0.3)	
	Go mór os cionn mheán ECFE					▲	Go mór os cionn mheán na hÉireann				
	Cothrom le meán ECFE					○	Gan aon difríocht mhór idir meán na tíre seo agus meán na hÉireann				
	Go mór faoi bhun mheán ECFE					▼	Go mór faoi bhun mheán na hÉireann				